Динамика позиций СВФУ имени М.К. Аммосова в рейтинге Webometrics

по состоянию на 31.07.18г.

Месяц год	**Место в мире**	**Место в РФ**	**Presence**	**Impact**	**Openness**	**Excellence**
Июль 2018	**2342**	**28**	**1613**	**2566**	**2772**	**2943**
Январь 2018	3667	61	1683	2143	3038	5246
Август 2017	3523	56	1940	1889	2810	5208
Январь 2017	3299	50	2236	2592	3937	4672
Август 2016	2868	28	2197	2238	2848	4698
Январь 2016	2265	26	1946	1493	2369	3724
Август 2015	3243	50	1558	5141	2748	3749
Февраль 2015	3462	86	3429	5675	3401	3695
Август 2014	3500	94	4429	5294	3145	3711
Февраль 2014	3106	93	5401	4107	3340	3520

Северо-Восточный федеральный университет поднялся на 33 позиции в международном рейтинге вузов **Webometrics** и занимает **28** позицию среди университетов России (всего принимает участие 1172 вуза РФ), а также на 1325 позиций в мировом зачете и занимает **2342** позицию среди 11991 университетов мира.

Университет	Место в мире	Место в РФ	Presence	Impact	Openness	Excellence
КФУ	834	8	315	1483	1350	771
УрФУ	1117	10	535	1451	1411	1304
ЮФУ	1415	13	865	1559	1617	1796
ДВФУ	1587	15	1647	1473	4074	1817
СФУ	1662	17	488	1492	1944	2340
СВФУ	2342	28	1613	2566	2772	2943
БФУ	3051	53	2908	4420	3356	3524
САФУ	3112	55	1313	1549	6235	4359
СКФУ	3839	84	2625	7009	4887	3932
КрымФУ	6187	163	1714	8122	3613	5974

СВФУ опередил такие федеральные университеты как Балтийский федеральный университет И. Канта (53 позиция в РФ); Северный (Арктический) федеральный университет М.В.Ломоносова (55 позиция); Северо-Кавказский федеральный университет (84); Крымский федеральный университет (167).

1. Причиной увеличения позиций в данном рейтинге является увеличение позиции критерия Excellence **(+2303).** Другими словами, университет вошел в рейтинг Scimago, который формируется по данным Scopus за последний год. Напоминаем, что по показателям с 2009 года по 2017 год СВФУ не входил в рейтинг Scimago.

По состоянию на **31 июля 2018 года СВФУ на 33 (+69)** позиции в РФ по критерию Excellence. СВФУ на 71 месте были по РФ в августе 2016 года, на 76 месте по РФ в феврале 2017 г, на 95 (- 19) позиции в августе 2017г, 102 позиция (-7) в январе 2018 года.

По следующим 3-м критериям рейтинга Webometrics сайт s-vfu.ru сохранил позиции:

2. Самый существенный показатель **Impact** с весом 50% показатель «Видимость» (Visibility) - количество ссылок других ресурсов на сайт СВФУ. Среднее количество показателей домена университета по результатам Ahrefs.com, Majestic SEO которые анализируют количество обратных ссылок на домен университета и качество этих источников.

СВФУ на 42 месте по РФ были в августе 2016, на 1 февраля 2017 года СВФУ на 39 месте, 24 (+15) позиция в РФ в августе 2017, 37 (-13) позиция в РФ в январе 2018 года, **44 (-7) позиция в РФ в июле 2018г.**

Тут следует отметить, что по показателям https://ru.majestic.com, системы по которой Webometrics берет основные показатели по внешним ссылкам, на 1 января 2017 было 147 626 внешних ссылок на сайт, на 1 января 2018 - 1 462 997 (+1 330 507) внешних ссылок на сайт, на 30 июля 2018 г. всего **3 512 573** исторических внешних ссылок на сайт s-vfu.ru.

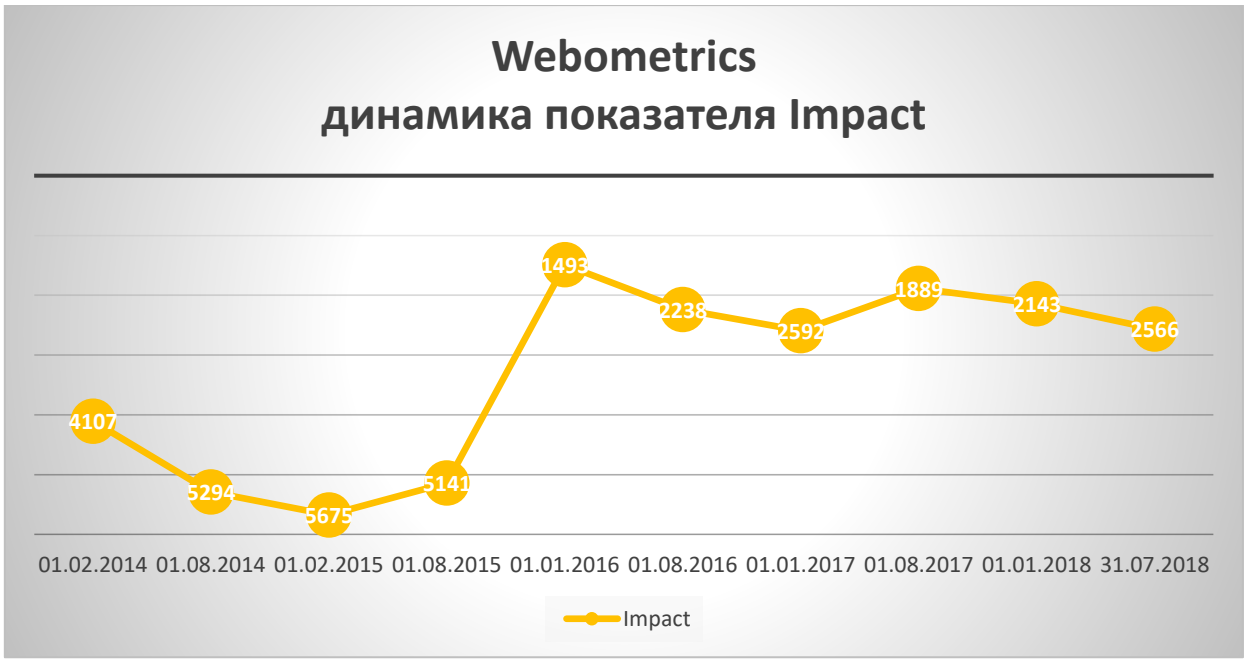

3. **Критерий «Presence»** (присутствие - размер сайта). Общее количество веб-страниц, включая все полнотекстовые файлы (например, PDF), вес продукта - 10%. СВФУ на 84 месте по РФ в августе 2016 года, 75 место по РФ на 1 февраля 2017 г., 73 (+2) позиция в августе 2017г., 73 (+2) позиция в августе 2017; 43 позиция (+30) в январе 2018 года; **35 позиция (+8) в июле 2018г.**

Количество индексированных страниц по состоянию на 1.01.2017 – **104331** по показаниям https://ru.majestic.com/

Количество индексированных страниц по состоянию на 10.08.17г.- **122336,** количество индексированных страниц по состоянию на **30.07.2018 – 222 260.**

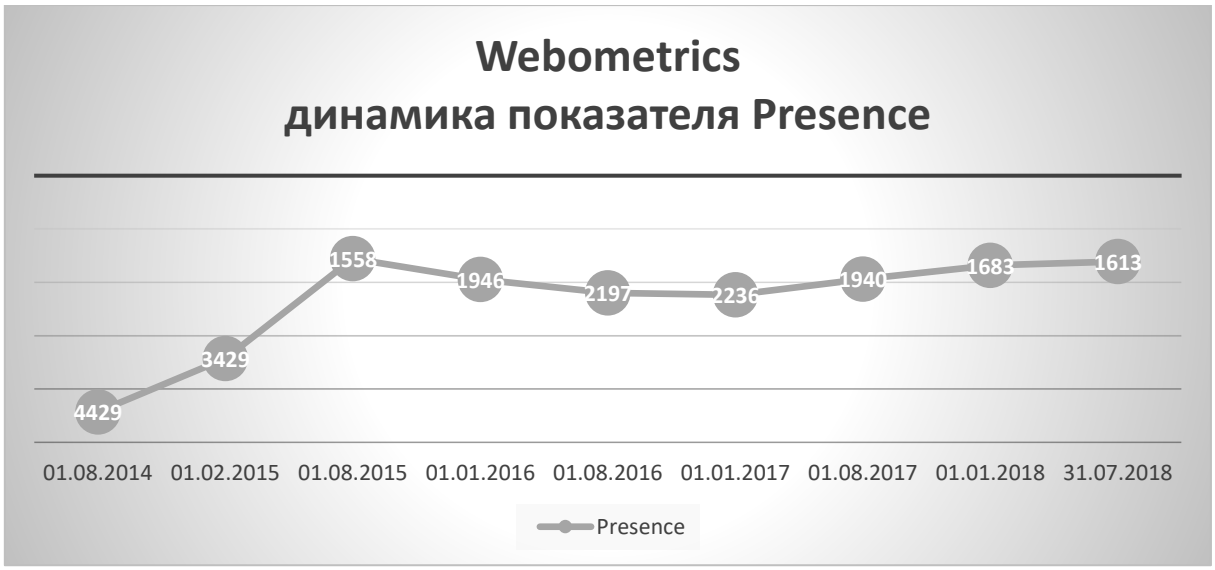

4. **Критерий «Openness»** (открытость), теперь она называется «Прозрачность» и Webometrics использует данные из институциональных профилей Google Scholar Citations (данные доступны из прозрачных данных опубликованных в этом же портале). Вес продукта - 10%.

СВФУ на 18 месте по РФ в августе 2016 года, 49 место в феврале 2017 года, на 36 (+13) позиции в августе 2017**,** 45 позиция в РФ (-9) в январе 2018 года, **34 позиция (+11) в июле 2018г.**

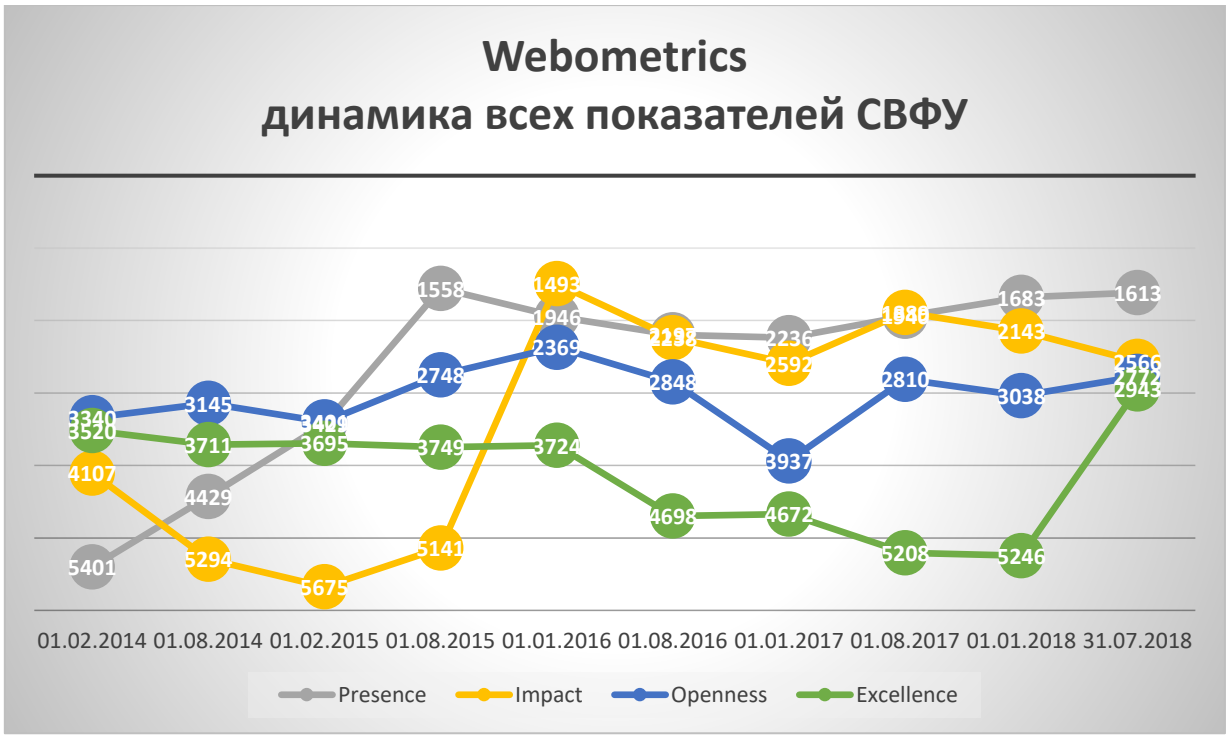
Webometrics
динамика всех показателей СВФУ
01.02.2014 01.08.2014 01.02.2015 01.08.2015 01.01.2016 01.08.2016 01.01.2017 01.08.2017 01.01.2018 31.07.2018
Presence
Impact
Openness
Excellence

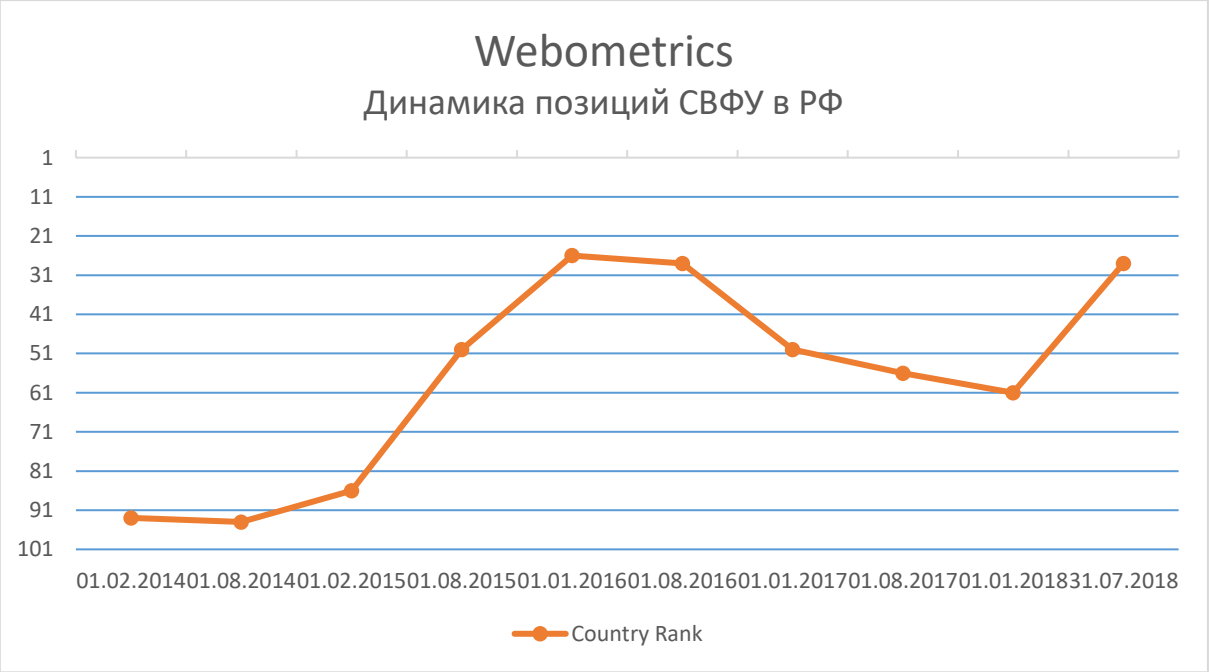
Webometrics
Динамика позиций СВФУ в РФ
1
11
21
31
41
51
61
71
81
91
101
01.02.2014 01.08.2014 01.02.2015 01.08.2015 01.01.2016 01.08.2016 01.01.2017 01.08.2017 01.01.2018 31.07.2018
Country Rank

Webometrics
Динамика позиций СВФУ в мире
1
501
1001
1501
2001
2501
3001
3501
4001
01.08.2014
01.02.2015
01.08.2015
01.01.2016
01.08.2016
01.01.2017
01.08.2017
01.01.2018
31.07.2018
World Ranking